







Formát tvárnice	DIN V 106	Rozměry (LxBxH)	Trída pevnosti v tlaku	Hustota	Množství tvárnic na paletě	Spotřeba tvárnice
		[mm]	[N/mm ²]	[g/mm ³]	[St.]	[m ²]
U11,5L (D) 	8 DF	500x115x248	15	1,4	48	8
U11,5V (D) 	8 DF	500x115x248	15	1,6	48	8
U17,5L (D) 	6 DF	250x175x248	15	1,4	64	16
U17,5V 	6 DF	250x175x248	20	1,4	64	16
U24L (D) 	8 DF	250x240x248	15	1,4	48	16
U24V 	8 DF	250x240x248	20	1,6	48	16